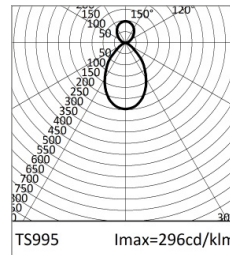
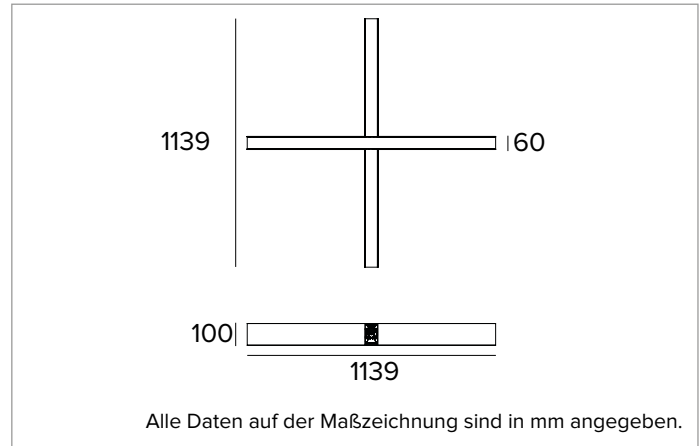


1T6885EL | LOGICO System - Decken/Pendelleuchte - Lichtbandmodul

Lineare LED-Leuchte für Deckenanbau- oder Pendelmontage



	3000K	H(m)	D(m)	E _{max} (lx)		
Ra80				72°		
Fixture Power	54W	1	1.45	2235		
Source Flux	7560lm	2	2.90	559		
Fixture Flux	4992lm	3	4.35	248		
Efficacy	92lm/W	4	5.80	140		
TS995	I _{max} =296cd/klm	I _{max}	2235cd	5	7.26	89



LICHTQUELLE

LED Engine bestehend aus Streifenplatinen Ra80. Version Tunable White auf Anfrage.

Die Energieeffizienzklasse des Produkts: D

Nennleistung: 48W

Nenn-Lichtstrom: 7560lm

Farbwiedergabeindex: 80

Rf: 82,9

Rg: 97

Ähnliche Farbtemperatur: 3000K

SDCM: 3

Lebensdauer (L80/B10): >50000h tq +25°C

BELEUCHUNGSTECHNISCHE MERKMALE

Mit direkter/indirekter Lichtabstrahlung. Kontrollierte Entblendung UGR<19 und L65<3000 cd/m² (EN-12464) - Das optische System besteht aus einem Reflektor aus hochreflektierendem seidenmattem Aluminium und einer Abdeckung aus transparentem Polycarbonat, verbunden mit einer mikroprismatischen Platte und einem Diffusorfilter.

Abstrahlung: UGR NACHOBEN UND UNTEN

Optische Effizienz: 66%

Leuchten-Lichtstrom: 4992lm

Lichtausbeute: 92lm/W

Fotobiologische Sicherheit: Risikogruppe 0 (RG 0 = kein Risiko)

MECHANISCHE MERKMALE

Gehäuse aus lackiertem extrudiertem Aluminium, erhältlich in drei verschiedenen Längen. Schnellbefestigungssystem der Leuchteinheit am Gehäuse durch Magnete, einschließlich Sicherungsseil.

Farbe und Oberfläche: Kreideweiß

Abmessungen: AxBxH=1139x1139x100mm

Gewicht: 9,1Kg

Version: X- VERBINDER

Schutzart: IP20

ELEKTRISCHE MERKMALE

Integriertes elektronisches ON-OFF. Einschließlich Zuleitungen für eine Durchgangsverdrahtung (max. 2,0kW bei Deckenanbau- und -einbau-; max. 0,6kW bei Pendelmontage). Batterie-Notstromversorgung erhältlich auf Anfrage. Leuchten gemäß EN 60598-2-22 für die Stromversorgung über ein zentrales Notstromsystem CPSS (Central Power Supply System); Bereiche mit hohem Risiko ausgeschlossen. Die voreingestellte Leistungsaufnahme und der voreingestellte Lichtstrom betragen 100% an AC und 100% an DC.

Leistungsaufnahme der Leuchte: 54W

Betriebsgerät: 220-240Vac 50/60Hz

Schutzklasse: SCHUTZKLASSE 1

Treiberart / Steuerung: ON-OFF

einschließlich Treiber: JA

Klasse F: JA

SAFE FLICKER: PstLM=<1 und SVM=<0,4 (IEC TR 61547-1 und IEC TR 63158), um ein angenehmeres und sicheres Licht zu garantieren

Umgebungstemperaturen: 0°C / +25°C

INSTALLATION

Für Installationen in Reihe steht für den elektrischen Anschluss ein besonderer Verbinder zur Verfügung. Für andere Konfigurationen gibt es als Zubehör entsprechende Verbindungsstücke in X-, T- und L-Form. Zu ergänzen mit Befestigungssystemen und Endkappen.

HINWEISE

Die 110-277Vac Version ist auf Anfrage erhältlich.

RECHTSVORSCHRIFTEN UND ZERTIFIZIERUNGEN

ENEC.

GARANTIE

5 Jahre.

HINWEISE

Leuchte für die Entsorgung/Recycling am Ende der Lebensdauer konzipiert. Austauschbare (nur LED) Lichtquelle durch einen Fachmann. Austauschbare Vorschaltgeräte durch einen Fachmann.

Aus Gründen der technologischen Entwicklung der elektronischen Bauteile unterliegen die aufgeführten Daten eventuellen Aktualisierungen. Daher muss bei der Bestellung eine Bestätigung angefordert werden. Der Lichtstrom und die elektrische Leistung weisen einen Toleranzbereich von +/-10% im Vergleich zum angezeigten Wert auf. Tq bei +25 °C auf (CIE 121).

Technische Änderungen vorbehalten.

Targetti Sankey S.r.l.
Via Pratese, 164
50145 Firenze - Italy
Tel: +39 055 37911
targetti.com
targetti@targetti.com

CCIAA Firenze
Share Capital:
€ 500.000,00
VAT N. (IT):
01537660480
R.E.A: FI-275656

TARGETTI

1T6885EL | LOGICO System - Decken/Pendelleuchte - Lichtbandmodul

Lineare LED-Leuchte für Deckenanbau- oder Pendelmontage

Zubehörartikelnummern

Endkappen



	Farbe	Art.-Nr.
	○	1T5937

Endkappen für Deckenanbau- und Pendelleuchte.
2x

Abhängung



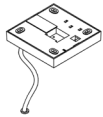
	L mm	Farbe	Art.-Nr.
	2000	○	1T5899
	4000	○	1T5902

Stahlseil.

Für die einzelnen Leuchtenlängen in den folgenden Mengen zu bestellen: 1 Stck. für die Version 281mm, 2 Stck. für die Version 562 / 1122 / 1682mm, 3 Stck. für die Version 3364mm, 3 Stck. für die L/T-Version, 4 Stck. für die X-Version.

Stahlseil, kompatibel mit Decken- und Wandinstallationen, auch bei geneigten Flächen.

Stromversorgungs-Kit



L mm	Treiber	Farbe	Art.-Nr.
4000	ON-OFF	○	1T5905EL

Installationsset für die Pendelleuchte: Zuleitung inklusive Deckenbaldachin aus lackiertem Polycarbonat.
Max. 0,6kW.

Zubehör

Elektrische Verbinder



Art.-Nr.
1T5911

Elektrisches Verbindungsstück für die Installation in Reihe.
EL/DALI.

Aus Gründen der technologischen Entwicklung der elektronischen Bauteile unterliegen die aufgeführten Daten eventuellen Aktualisierungen. Daher muss bei der Bestellung eine Bestätigung angefordert werden.
Der Lichtstrom und die elektrische Leistung weisen einen Toleranzbereich von +/-10% im Vergleich zum angezeigten Wert auf. Tq bei +25 °C auf (CIE 121).

Technische Änderungen vorbehalten.

Targetti Sankey S.r.l.
Via Pratese, 164
50145 Firenze - Italy
Tel: +39 055 37911
targetti.com
targetti@targetti.com

CCIAA Firenze
Share Capital:
€ 500.000,00
VAT N. (IT):
01537660480
R.E.A.: FI-275656

TARGETTI